

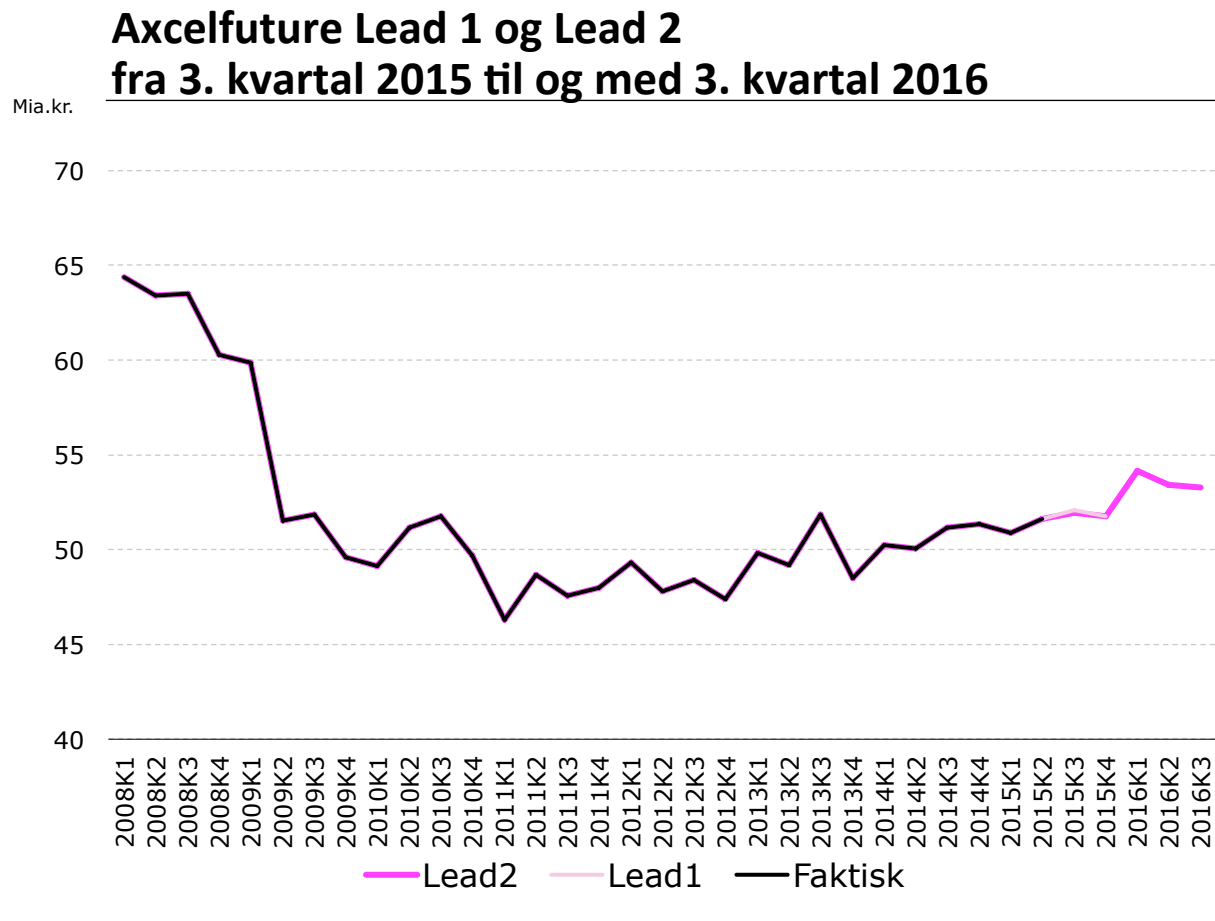
Axcelfuture Lead

En kortsigtet fremskrivningsmodel for private investeringer



Markant stigning i de private investeringer i 2016K1 og tegn på investeringslyst

- Hvad siger leads?
 - Lead 1:
 - Mindre vækst i 3. og 4. kvartal. Vækst i 3. kvartal på 0,9 procent, dog efterfølgende et fald på 0,6 procent i 4. kvartal.
 - Lead 2:
 - Markant stigning på 6,4% i de private investeringer i 1. kvartal i 2016. Modellen afhænger kraftigt af aktiekursen, som steg betydeligt i 1. kvartal 2015, hvilket kan være årsagen til den kraftige vækst.
 - Efter 2016K1 ses et mindre fald i erhvervsinvesteringerne, men det er vigtigt at notere sig, at investeringsniveauet er højere end i 2015. Den samlede vækst i 1., 2. og 3. kvartal i 2016 ligger i på omkring 3,5%.



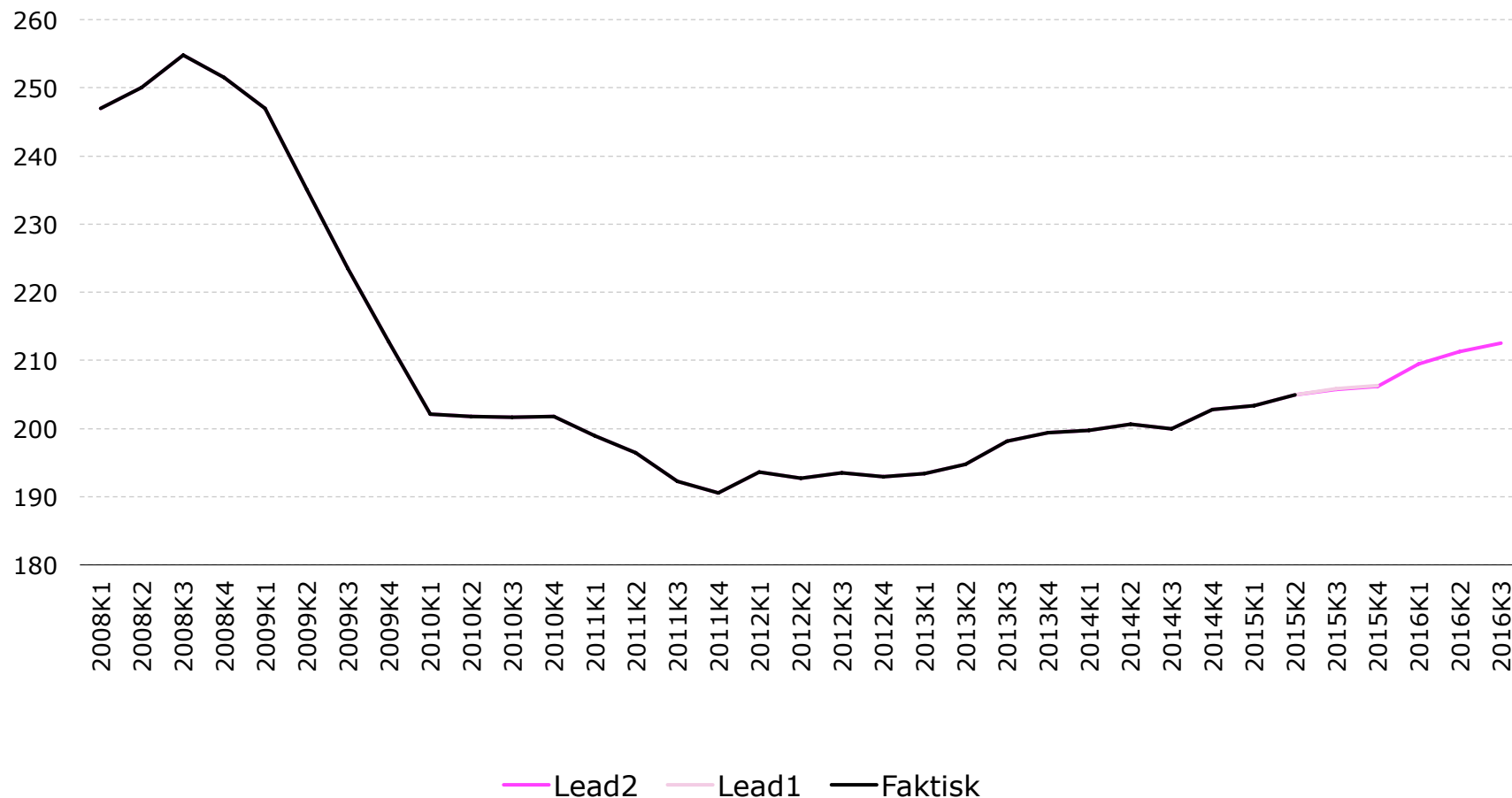
Note: Figuren viser Lead-fremskrivningerne fra og med 3. kvartal 2015.

Kilde: Axcelfuture lead baseret på data fra DST og OMX C20.

Axcelfuture lead – prognoser for væksten

Akkumuleret investeringsniveau per kvartal siden 2008

Mia.kr.



Note::
Kilde:

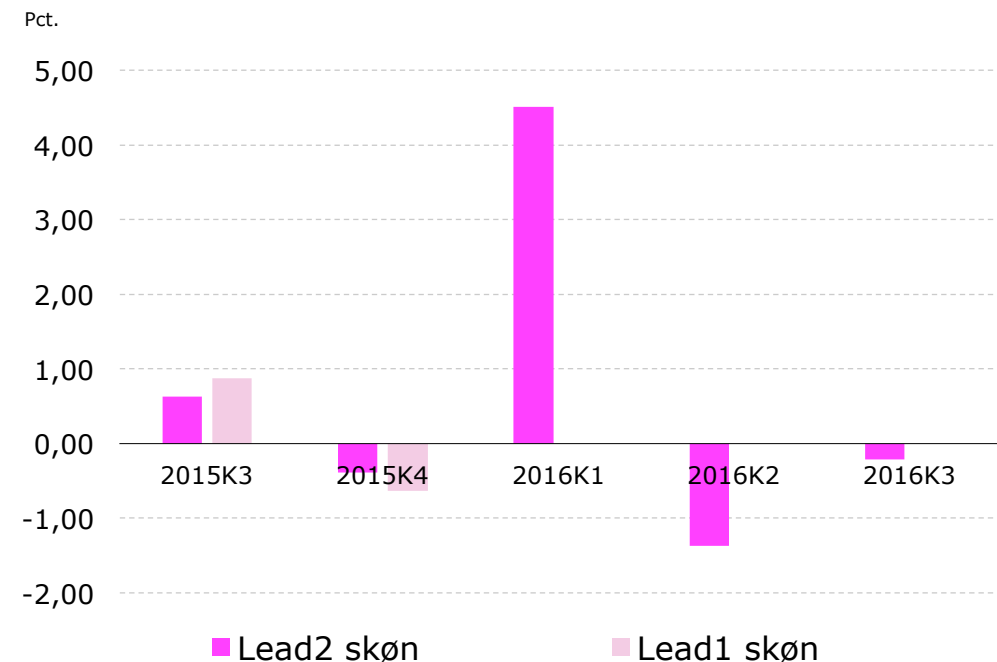
Figuren viser de akkumulerede investeringer samt Lead 1 og 2
Axcelfuture lead baseret på data fra DST og OMX C20.

Axcelfuture lead – prognoser for væksten

Fremtidige vækstrater 2015K3-2016K3

- Axcelfuture lead estimerer en realvækst i investeringerne på ca. 0,9 procent i 3. kvartal 2015. Der vil dog være en nedgang i vækstraten på ca. 0,6 procent i 4. kvartal 2015.
- Lead 2 estimerer en markant vækststigning i 1. kvartal i 2016. Denne vil stigning vil dog afdæmpes i både 2. og 3. kvartal.

Estimeret kvartalsvis realvækst



Note::
Kilde:

Figuren viser de akkumulerede investeringer samt Lead 1 og 2
Axcelfuture lead baseret på data fra DST og OMX C20.

Axcelfuture lead

Variable og specifikationer

- Axcelfuture har to elementer:
 - Lead 1: fremskrivning 2 kvartaler
 - Lead 2: fremskrivning 5 kvartaler
- Fremskrivningerne er baseret på:
 - Aktiekursindekset (OMX C20)
 - Virksomhedernes produktion/ output (målt som den samlede bruttoværditilvækst (BVT) fraregnet offentlig forvaltning og boliger)
 - De private erhvervsinvesteringer

Afsluttende bemærkninger

På baggrund af Danmarks Statistiks datarevision, er både Lead 1 og Lead 2 blevet reestimeret i oktober 2015. Når DST laver store rettelser i deres historiske data vil modellens skøn ændre sig.

Koefficienterne står dog tilbage som statistisk uændret.

Udviklingen i faktiske kvartalsvise erhvervsinvesteringer før og efter Danmarks Statistiks datarevision, oktober 2015

